



Informe mensual cumplimiento de metas institucionales abril 2026

Nivel: **Componente 1**

Área responsable: **Primera, Segunda, Tercera y Cuarta Visitaduría General.**

Resumen narrativo: Expedientes de quejas concluidos por violaciones a derechos humanos.

Método de cálculo: **(V1/V2)*100**

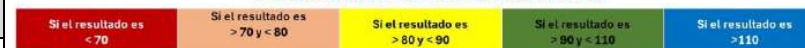
Indicador: Porcentaje de expedientes de quejas concluidos por presuntas violaciones a derechos humanos.

Frecuencia de medición: **mensual**

Metas de la administración:

AÑO	2025	2026	2027	2028	2029	2030
VALOR	68.87	68.83	55.88	56.82	67.86	65.86
PERIODO	Diciembre	Diciembre	Diciembre	Diciembre	Diciembre	Diciembre

Parámetros de SemafORIZACIÓN



Variable 1: **Porcentaje de expedientes de quejas concluidos por presuntas violaciones a derechos humanos**

Mes	Enero	Febrero	Marzo	Abril	Mayo	Junio	Julio	Agosto	Septiembre	Octubre	Noviembre	Diciembre	Meta anual
Meta programada	647	647	647	647	647	647	647	647	647	647	647	647	7764
Meta realizada	628	651	655	615	0	0	0	0	0	0	0	0	2,549

Variable 2: **Número de quejas en trámite por presuntas violaciones a derechos humanos**

Mes	Enero	Febrero	Marzo	Abril	Mayo	Junio	Julio	Agosto	Septiembre	Octubre	Noviembre	Diciembre	Meta anual
Meta programada	11,280	11,280	11,280	11,280	11,280	11,280	11,280	11,280	11,280	11,280	11,280	11,280	11,280
Porcentaje de cumplimiento programado (A)	5.74	5.74	5.74	5.74	5.74	5.74	5.74	5.74	5.74	5.74	5.74	5.74	68.83
Porcentaje de cumplimiento realizado (B)	5.57	5.77	5.81	5.45	0.00	0.00	0.00	0.00	0.00	0.00	0.00	0.00	22.60
Justificación de cumplimiento (B/A)*100	97.06%	100.62%	101.24%	95.05%	0.00%	0.00%	0.00%	0.00%	0.00%	0.00%	0.00%	0.00%	32.83%
Justificación de cumplimiento	Durante le mes de abril no requiere justificación												

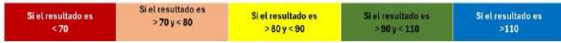
Actividad 1.1: Número de escritos iniciales de queja recibidos por presuntas violaciones a derechos humanos

Tipo de meta: **dato absoluto**

Frecuencia de medición: **mensual**

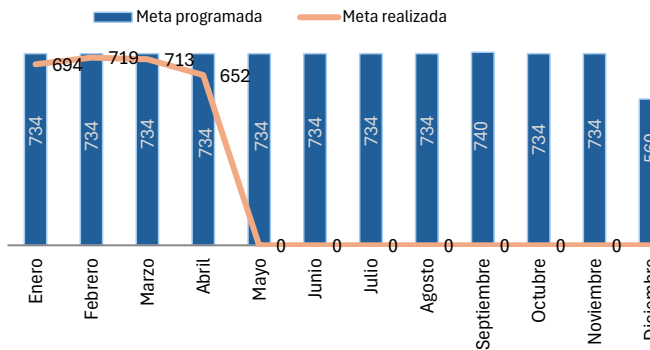
Mes	Meta programada	Meta realizada	% cump. Programado (A)	% cump. Realizado (B)	% cump. (B/A)	Hombre	Mujer
Enero	734	694	8.50%	8.03%	94.55%	422	128
Febrero	734	719	8.50%	8.32%	97.96%	519	182
Marzo	734	713	8.50%	8.25%	97.14%	489	164
Abril	734	652	8.50%	7.55%	88.83%	460	136
Mayo	734	0	8.50%	0.00%	0%	0	0
Junio	734	0	8.50%	0.00%	0%	0	0
Julio	734	0	8.50%	0.00%	0%	0	0
Agosto	734	0	8.50%	0.00%	0%	0	0
Septiembre	740	0	8.56%	0.00%	0%	0	0
Octubre	734	0	8.50%	0.00%	0%	0	0
Noviembre	734	0	8.50%	0.00%	0%	0	0
Diciembre	560	0	6.48%	0.00%	0%	0	0
Total	8,640	2,778	100%	32.15%	32.15%	1890	610

Parámetros de Semafización

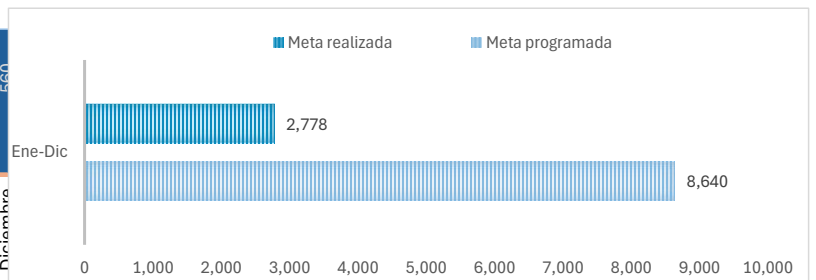


	Total
Escritos iniciales recibidos durante el mes de abril	652
Escritos iniciales turnados a las Visitadurías Generales (abril)	581
Primera Visitaduría General	179
Segunda Visitaduría General	144
Tercera Visitaduría General	190
Cuarta Visitaduría General	68
Pendientes de turnar del mes de abril	94

Gráfica del cumplimiento **mensual** realizado de la Act 1.1



Gráfica del cumplimiento **anual** realizado de la Act 1.1



Justificación de incumplimiento (Act: 1.1)

"(...) Durante el periodo reportado, diversos factores influyeron en que no se alcanzara la meta establecida:

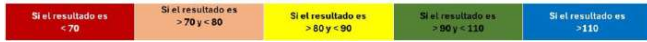
Las acciones de difusión y capacitación realizadas por esta Comisión han logrado sensibilizar a un amplio número de servidores públicos, generando un impacto positivo en la prevención de violaciones a derechos humanos. Este avance, aunque favorable, repercute en una disminución de quejas iniciales, pues las personas encuentran respuestas más inmediatas en la actuación institucional. La disminución en la recepción de quejas iniciales no refleja una falta de atención, sino el resultado de un fortalecimiento institucional en la prevención y detección de violaciones a derechos humanos. Para equilibrar este resultado, se realizan Jornadas de Atención Ciudadana para brindar atención a la ciudadanía de colonias y juntas auxiliares de Puebla, que por alguna razón no pueden acudir a oficinas centrales o bien, desconocen las funciones de esta comisión.

No es óbice mencionar que, el no cumplimiento de la meta en la recepción de quejas responde a factores externos que, lejos de representar una debilidad, evidencian el impacto positivo de las acciones de capacitación y prevención, así como la capacidad de respuesta de la comisión"(...) (Memorándum: CDH/DQO/475/2026 de fecha 22 de mayo de 2026)

Actividad 1.2: Número de quejas concluidas por presuntas violaciones a derechos humanos

Tipo de meta: **dato absoluto**
Frecuencia de medición: **mensual**

Parámetros de Semaforización



Visitadurías Generales

Causa de conclusión	PVG	SVG	TVG	CVG	Total
I. Por no tratarse de violaciones a derechos humanos	5	16	33	16	70
II. Desistimiento expreso de la persona quejosa	3	4	3	3	13
III. Falta de interés de la persona quejosa	8	22	4	7	41
IV. Por haberse dictado acuerdo de acumulación de expedientes	5	7	8	2	22
V. Por haberse solucionado durante el trámite	149	82	117	80	428
V.I Por haberse solucionado mediante el procedimiento de conciliación	0	0	1	0	1
VI. Por haber quedado sin materia	2	3	3	5	13
VII. Por haberse emitido recomendación	1	1	0	1	3
VIII. Por haberse emitido documento de no responsabilidad	0	0	0	0	0
IX. Por la emisión de informes especiales y recomendaciones generales	0	0	0	0	0
X. Las demás previstas por la Ley-No ratificación	6	0	6	7	19
X. Las demás previstas por la Ley-Sin datos	1	0	2	0	3
Incompetencia	0	0	0	2	2
Copia de conocimiento	0	0	0	0	0
Total	180	135	177	123	615
Metas parciales a cumplir en el mes	180	170	174	123	647
	100.0%	125.9%	98.3%	100.0%	105.2%

Escritos iniciales de queja recibidos en abril

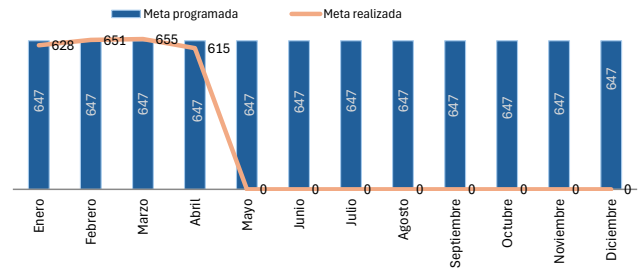
Primera Visitaduría General	179
Segunda Visitaduría General	144
Tercera Visitaduría General	190
Cuarta Visitaduría General	68
Total	581
Quejas en trámite de abril	
Primera Visitaduría General	94
Segunda Visitaduría General	66
Tercera Visitaduría General	85
Cuarta Visitaduría General	411
Total	656
Quejas en trámite de periodos anteriores	
Primera Visitaduría General	665
Segunda Visitaduría General	916
Tercera Visitaduría General	856
Cuarta Visitaduría General	344
Total	2,781

Área responsable: Primera, Segunda, Tercera y Cuarta Visitaduría General
abril, 2026

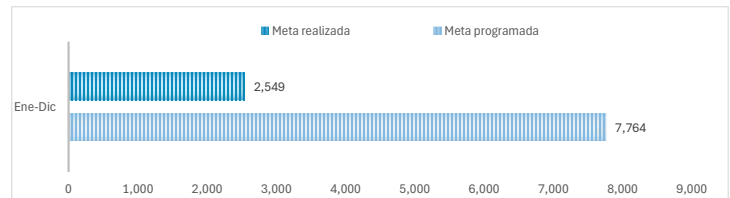
Datos de meta programa y realizada

Mes	Meta programada	Meta realizada	% cump. Programado (A)	% cump. Realizado (B)	% cump. (B/A)	Hombre	Mujer
Enero	647	628	8.33%	8.09%	97.06%	459	127
Febrero	647	651	8.33%	8.38%	100.62%	468	173
Marzo	647	655	8.33%	8.44%	101.24%	448	162
Abril	647	615	8.33%	7.92%	95.05%	448	109
Mayo	647	0	8.33%	0.00%	0%	0	0
Junio	647	0	8.33%	0.00%	0%	0	0
Julio	647	0	8.33%	0.00%	0%	0	0
Agosto	647	0	8.33%	0.00%	0%	0	0
Septiembre	647	0	8.33%	0.00%	0%	0	0
Octubre	647	0	8.33%	0.00%	0%	0	0
Noviembre	647	0	8.33%	0.00%	0%	0	0
Diciembre	647	0	8.33%	0.00%	0%	0	0
Total	7,764	2,549	100%	32.83%	32.83%	1,823	571

Gráfica del cumplimiento mensual realizado de la Act 1.2



Gráfica del cumplimiento anual realizado de la Act 1.2



Actividad 1.3: Número de escritos iniciales calificados provisionalmente

Tipo de meta: **dato absoluto**

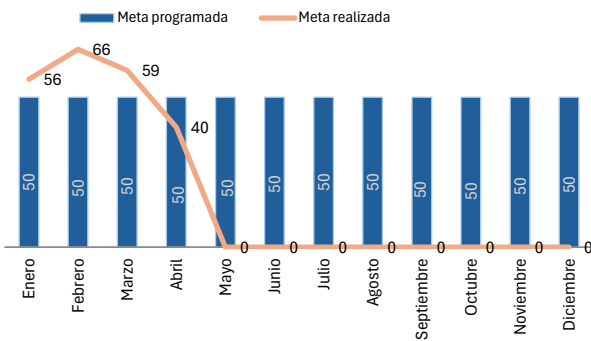
Frecuencia de medición: **mensual**

Parámetros de Semafización



Escritos iniciales calificados como orientación	12
Escritos iniciales calificados como remisión	17
Escritos iniciales calificados como incompetencia	1
Escritos iniciales calificados como antecedente	10
Total	40

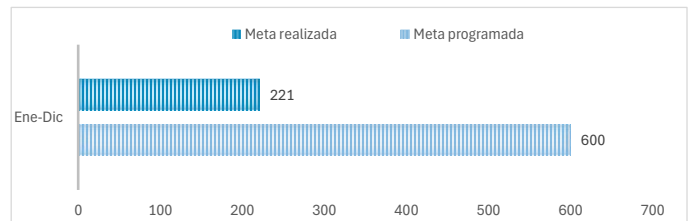
Gráfica del cumplimiento **mensual** realizado de la **Act 1.3**



Datos de meta programa y realizada

Mes	Meta programada	Meta realizada	% cump. Programado (A)	% cump. Realizado (B)	% cump. (B/A)	Hombre	Mujer
Enero	50	56	8.33%	9.33%	112.0%	23	31
Febrero	50	66	8.33%	11.00%	132.0%	30	32
Marzo	50	59	8.33%	9.83%	118.00%	25	31
Abril	50	40	8.33%	6.67%	80.00%	18	18
Mayo	50	0	8.33%	0.00%	0%	0	0
Junio	50	0	8.33%	0.00%	0%	0	0
Julio	50	0	8.33%	0.00%	0%	0	0
Agosto	50	0	8.33%	0.00%	0%	0	0
Septiembre	50	0	8.33%	0.00%	0%	0	0
Octubre	50	0	8.33%	0.00%	0%	0	0
Noviembre	50	0	8.33%	0.00%	0%	0	0
Diciembre	50	0	8.33%	0.00%	0%	0	0
Total	600	221	100%	36.83%	36.83%	96	112

Gráfica del cumplimiento **anual** realizado de la **Act 1.3**



Justificación de incumplimiento y/o sobrecumplimiento (Act: 1.3)

"(...) Se informa que el número de escritos calificados provisionalmente por la Dirección de Quejas y Orientación depende directamente de las solicitudes que presentan las personas ante este Organismo. La disminución en estos escritos no significa falta de atención ni de capacidad de trabajo, sino que obedece a factores externos. Entre ellos, los avances en la prevención de violaciones a derechos humanos y la existencia de más canales de denuncia, que permiten a la ciudadanía acudir a otras dependencias donde reciben apoyo jurídico para resolver sus asuntos.

Para fortalecer la recepción y calificación de escritos, se han puesto en marcha Jornadas Ciudadanas, cuyo objetivo es acercar los servicios de la Comisión a colonias y juntas auxiliares, difundiendo las atribuciones del Organismo y ofreciendo orientación jurídica, así como la recepción de quejas contra autoridades de gobierno federal o de otras entidades locales" (...) (Memorandum: CDH/DQO/476/2026 de fecha 22 de mayo de 2026)

Nivel: Componente 2

Área responsable: **Dirección de Seguimiento de Recomendaciones, Conciliaciones y Asuntos Jurídicos**

Resumen narrativo: Recomendaciones y/o conciliaciones cumplidas y/o concluidas por violaciones a derechos humanos.

Método de cálculo: **(V1/V2)*100**

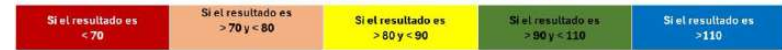
Indicador: Porcentaje de recomendaciones y/o conciliaciones cumplidas y/o concluidas por violaciones a derechos humanos.

Frecuencia de medición: **mensual**

Metas de la administración:

AÑO	2025	2026	2027	2028	2029	2030
VALOR	67.61	66.67	86	86	86	71.67
PERIODO	Diciembre	Diciembre	Diciembre	Diciembre	Diciembre	Diciembre

Parámetros de Semaforización



Variable 1: Número de recomendaciones y conciliaciones cumplidas y/o concluidas.

Mes	Enero	Febrero	Marzo	Abril	Mayo	Junio	Julio	Agosto	Septiembre	Octubre	Noviembre	Diciembre	Meta anual
Meta programada	4	4	4	4	5	5	4	3	4	5	4	2	48
Meta realizada	4	4	4	4	0	0	0	0	0	0	0	0	16

Variable 2: Número de recomendaciones y/o conciliaciones en seguimiento para su cumplimiento y/o conclusión de ejercicios anteriores

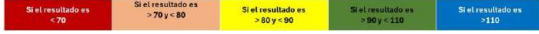
Mes	Enero	Febrero	Marzo	Abril	Mayo	Junio	Julio	Agosto	Septiembre	Octubre	Noviembre	Diciembre	Meta anual
Meta programada	72	72	72	72	72	72	72	72	72	72	72	72	72
Porcentaje de cumplimiento programado (A)	5.56	5.56	5.56	5.56	6.94	6.94	5.56	4.17	5.56	6.94	5.56	2.78	66.67
Porcentaje de cumplimiento realizado (B)	5.56	5.56	5.56	5.56	0.00	0.00	0.00	0.00	0.00	0.00	0.00	0.00	22.22
Justificación de cumplimiento (B/A)*100	100%	100%	100%	100%	0%	0%	0%	0%	0%	0%	0%	0%	33.33%
Justificación de cumplimiento	Durante le mes de abril no requiere justificación												

Actividad 2.1: Número de **recomendaciones y/o conciliaciones emitidas** por violaciones a derechos humanos

Tipo de meta: **dato absoluto**

Frecuencia de medición: **mensual**

Parámetros de Semaforización



Recomendaciones	3
Primera Visitaduría General	1
Segunda Visitaduría General	1
Tercera Visitaduría General	0
Cuarta Visitaduría General	1
Conciliaciones	2
Primera Visitaduría General	0
Segunda Visitaduría General	0
Tercera Visitaduría General	2
Cuarta Visitaduría General	0

Autoridades destinatarias

Recomendaciones	3
Fiscalía General del Estado de Puebla	0
Ayuntamientos	2
Secretaría de Seguridad Pública del Estado	1
Conciliaciones	2
Comisión Ejecutiva Estatal de Atención a Víctimas	1
Fiscalía General del Estado	1

Derechos Humanos Vulnerados

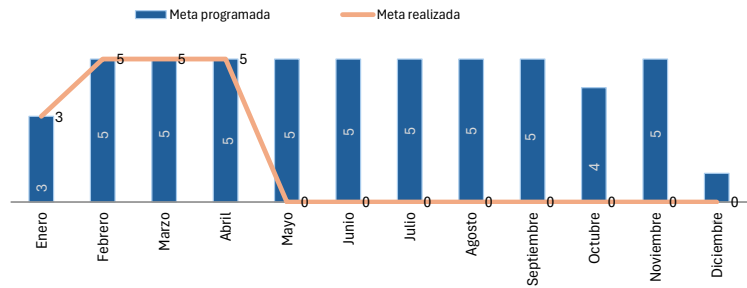
Recomendaciones	5
Derecho a la Seguridad Jurídica	3
Derecho a la Libertad	1
Derecho a la Vida	1
Conciliaciones	3
Derecho Humano de Acceso a la Justicia	1
Derecho a la Seguridad Jurídica	1
Derecho Humano a la Verdad	1

Nota: una recomendación y/o conciliación puede tener más de un derecho humano vulnerado por cada autoridad responsable y más de una autoridad responsable.

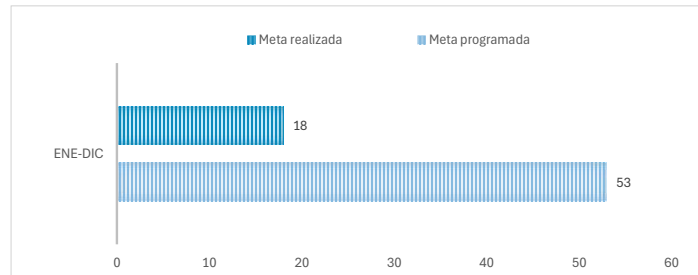
Datos de meta programa y realizada

Mes	Meta programada	Meta realizada	Recos	Concis	% cump. Programado (A)	% cump. Realizado (B)	% cump. (B/A)	Hombre	Mujer
Enero	3	3	1	2	5.66%	5.66%	100%	2	1
Febrero	5	5	4	1	9.43%	9.43%	100%	3	6
Marzo	5	5	4	1	9.43%	9.43%	100%	4	1
Abril	5	5	3	2	9.43%	9.43%	100%	4	1
Mayo	5	0	0	0	9.43%	0.00%	0%	0	0
Junio	5	0	0	0	9.43%	0.00%	0%	0	0
Julio	5	0	0	0	9.43%	0.00%	0%	0	0
Agosto	5	0	0	0	9.43%	0.00%	0%	0	0
Septiembre	5	0	0	0	9.43%	0.00%	0%	0	0
Octubre	4	0	0	0	7.55%	0.00%	0%	0	0
Noviembre	5	0	0	0	9.43%	0.00%	0%	0	0
Diciembre	1	0	0	0	1.89%	0.00%	0%	0	0
Total	53	18	12	6	100%	33.96%	33.96%	13	9

Gráfica del cumplimiento mensual realizado de la Act 2.1



Gráfica del cumplimiento anual realizado de la Act 2.1



Detalle de **recomendaciones emitidas** por las visitadurías generales

No.	No. de recomendación	Expediente	Institución/Autoridad	Cargo de Autoridad	Derechos Humanos Vulnerados	Fecha de emisión	Fecha en que se notificó a la autoridad	Fecha de recepción en DSRCAJ	Visitaduría
1	10/2026	5404-2026	Ayuntamiento de Tepemaxalco	Presidente municipal	Derecho a la Seguridad Jurídica y Derecho a la Libertad	20/04/2026	21/04/2026	23/04/2026	Cuarta Visitaduría General
2	11/2026	9070-2024	Ayuntamiento de Atzizhuacán	Presidente municipal	Derecho a la Vida y Derecho a la Seguridad Jurídica	28/04/2026	29/04/2026	30/04/2026	Segunda Visitaduría General
3	12/2026	15-2026	Secretaría de Seguridad Pública del Estado	Secretario de Seguridad Pública del Estado	Derecho a la Seguridad Jurídica	28/04/2026	29/04/2027	6/05/2026	Primera Visitaduría General

Detalle de **conciliaciones emitidas** por las visitadurías generales

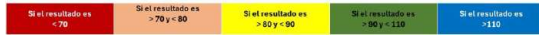
No.	No. de conciliación	Expediente	Institución/Autoridad	Cargo de Autoridad	Derechos Humanos Vulnerados	Fecha de emisión	Fecha en que se notificó a la autoridad	Fecha de recepción en DSRCAJ	Visitaduría
1	05/2026	3127-2025	Fiscalía General del Estado	Fiscal General	Derecho de Acceso a la Justicia y Derecho a la Verdad	29/04/2026	29/04/2026	11/05/2026	Tercera Visitaduría General
2	06/2026	3910-2025	Comisión Ejecutiva Estatal de Atención a Víctimas	Titular	Derecho a la Seguridad Jurídica	30/04/2026	30/04/2026	PENDIENTE	Tercera Visitaduría General

Actividad 2.2: Número de recomendaciones y/o conciliaciones por violaciones a derechos humanos cumplidas y/o concluidas

Tipo de meta: dato absoluto

Frecuencia de medición: mensual

Parámetros de Semaforización



Recomendaciones	4
Primera Visitaduría General	2
Segunda Visitaduría General	0
Tercera Visitaduría General	1
Cuarta Visitaduría General	1
Conciliaciones	0
Primera Visitaduría General	0
Segunda Visitaduría General	0
Tercera Visitaduría General	0
Cuarta Visitaduría General	0

Autoridades destinatarias

Recomendaciones	4
Ayuntamientos (dependencias municipales y jueces calificadoros)	2
Instituto de Seguridad y Servicios Sociales de los Trabajadores al Servicio de los Poderes del Estado de Puebla	2
Conciliaciones	0
Instituto de Seguridad y Servicios Sociales de los Trabajadores al Servicio de los Poderes del Estado de Puebla	0
Secretaría de Seguridad Pública del Estado de Puebla	0
Ayuntamientos (dependencias municipales y jueces calificadoros)	0

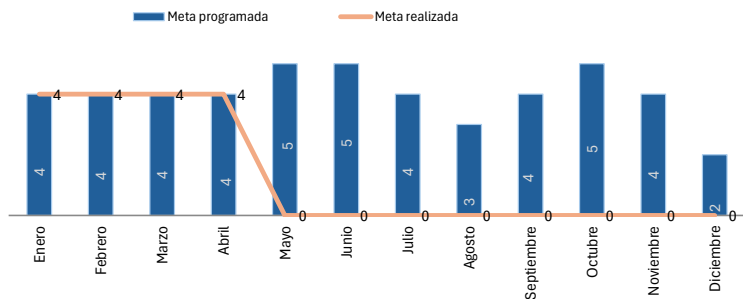
Derechos Humanos Vulnerados

Recomendaciones	2
Derecho a la Igualdad	1
Derecho a la Integridad y Seguridad Personal	1
Conciliaciones	0
Derecho a la Seguridad Jurídica	0
Derecho a la Seguridad Social	0

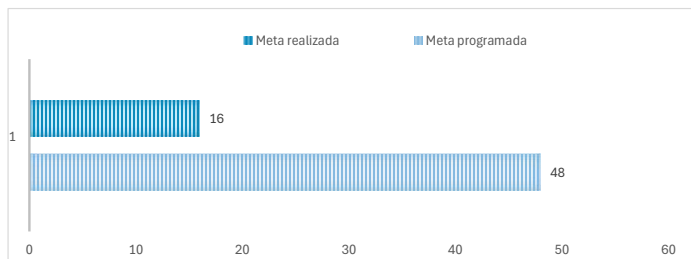
Nota: una recomendación y/o conciliación puede tener más de un derecho humano vulnerado por cada autoridad responsable y más de una autoridad responsable.

Datos de meta programa y realizada									
Mes	Meta programada	Meta realizada	Recos	Concisc	% cump. Programado (A)	% cump. Realizado (B)	% cump. (B/A)	Hombre	Mujer
Enero	4	4	2	2	8.33%	8.33%	100%	2	1
Febrero	4	4	2	2	8.33%	8.33%	100%	2	1
Marzo	4	4	1	3	8.33%	8.33%	100%	1	3
Abril	4	4	4	0	8.33%	8.33%	100%	2	1
Mayo	5	0	0	0	10.42%	0.00%	0%	0	0
Junio	5	0	0	0	10.42%	0.00%	0%	0	0
Julio	4	0	0	0	8.33%	0.00%	0%	0	0
Agosto	3	0	0	0	6.25%	0.00%	0%	0	0
Septiembre	4	0	0	0	8.33%	0.00%	0%	0	0
Octubre	5	0	0	0	10.42%	0.00%	0%	0	0
Noviembre	4	0	0	0	8.33%	0.00%	0%	0	0
Diciembre	2	0	0	0	4.17%	0.00%	0%	0	0
Total	48	16	9	7	100%	33.33%	33.33%	7	6

Gráfica del cumplimiento mensual realizado de la Act 2.2



Gráfica del cumplimiento anual realizado de la Act 2.2



Detalle de **recomendaciones cumplidas**

No.	No. de reco	Expediente	Institución/Autoridad	Cargo de Autoridad	Derechos Humanos Vulnerados	Fecha de emisión	Fecha en recepción en DSRCAJ	Fecha de cumplimiento	Visitaduría que emitió	Estatus
1	17/2024	6676-2022	Instituto de Seguridad y Servicios Sociales de los Trabajadores al Servicio de los Poderes del Estado de Puebla	Director General	Derecho a la Seguridad Jurídica, Derecho a la Seguridad Social y Derecho a la Legalidad	28/06/2024	03/07/2024	30/04/2026	Primera Visitaduría General	Cumplida
2	27/2024	6368-2023	Instituto de Seguridad y Servicios Sociales de los Trabajadores al Servicio de los Poderes del Estado de Puebla	Director General	Derecho a la Seguridad Jurídica y Derecho a la Seguridad Social	25/09/2024	03/10/2024	30/04/2026	Primera Visitaduría General	Cumplida
3	Reco Gral. 1/2025	480-2024	Ayuntamiento de Puebla	Presidente	Derecho a la Igualdad, Derecho a la Integridad y Seguridad Personal	31/03/2025	01/04/2025	22/04/2026	Tercera Visitaduría General	Cumplida
4	16/2025	1616-2024	Ayuntamiento de San Martín Texmelucan	Presidente	Derecho a la Seguridad Jurídica y Derecho a la Legalidad	23/10/2025	27/10/2025	27/04/2026	Cuarta Visitaduría General	Cumplida

Detalle de **conciliaciones cumplidas**

No.	No. de conci	Expediente	Institución/Autoridad	Cargo de Autoridad	Derechos Humanos Vulnerados	Fecha de emisión	Fecha en recepción en DSRCAJ	Fecha de cumplimiento	Visitaduría que emitió	Estatus
1	Durante el mes de abril no se cumplieron y/o concluyeron conciliaciones									

Actividad 2.3: Número de acciones de seguimiento a recomendaciones y/o conciliaciones

Tipo de meta: **dato absoluto**

Frecuencia de medición: **mensual**

Parámetros de Semafización



Recomendaciones	6
Primera Visitaduría General	0
Segunda Visitaduría General	4
Tercera Visitaduría General	1
Cuarta Visitaduría General	1
Conciliaciones	0
Primera Visitaduría General	0
Segunda Visitaduría General	0
Tercera Visitaduría General	0
Cuarta Visitaduría General	0

Autoridades destinatarias	
Recomendaciones	6
Fiscalía General del Estado de Puebla	3
Ayuntamientos (dependencias municipales y jueces calificadoros)	3
Conciliaciones	0
Ayuntamientos (dependencias municipales y jueces calificadoros)	0
Instituto de Seguridad y Servicios Sociales de los Trabajadores al Servicio de los Poderes del Estado de Puebla	0
Derechos Humanos Vulnerados	

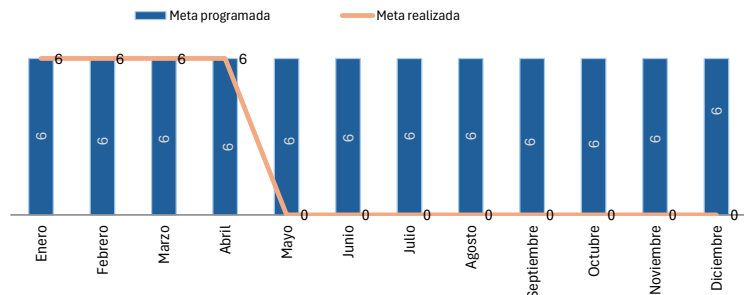
Recomendaciones	15
Derecho a la Seguridad Jurídica	4
Derecho a la Integridad y Seguridad Personal	2
Derecho de Acceso a una Vida Libre de Violencia	1
Derecho a la Legalidad	3
Derecho de Acceso a la Justicia	2
Derecho a la Igualdad	1
Derecho a la Verdad	1
Derecho de Petición	1
Conciliaciones	0

Nota: una recomendación y/o conciliación puede tener más de un derecho humano vulnerado por cada autoridad responsable y más de una autoridad responsable.

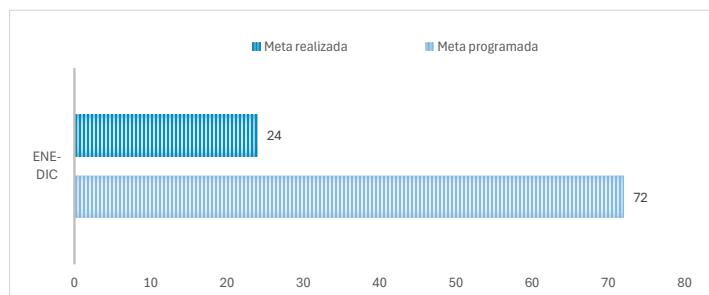
Datos de meta programa y realizada

Mes	Meta programada	Meta realizada	Recos	Concis	% cump. Programado (A)	% cump. Realizado (B)	% cump. (B/A)	Hombre	Mujer
Enero	6	6	4	2	8.33%	8.33%	100%	1	2
Febrero	6	6	6	0	8.33%	8.33%	100%	1	5
Marzo	6	6	4	2	8.33%	8.33%	100%	3	3
Abril	6	6	6	0	8.33%	8.33%	100%	4	2
Mayo	6	0	0	0	8.33%	0.00%	0%	0	0
Junio	6	0	0	0	8.33%	0.00%	0%	0	0
Julio	6	0	0	0	8.33%	0.00%	0%	0	0
Agosto	6	0	0	0	8.33%	0.00%	0%	0	0
Septiembre	6	0	0	0	8.33%	0.00%	0%	0	0
Octubre	6	0	0	0	8.33%	0.00%	0%	0	0
Noviembre	6	0	0	0	8.33%	0.00%	0%	0	0
Diciembre	6	0	0	0	8.33%	0.00%	0%	0	0
Total	72	24	20	4	100%	33.33%	33.33%	9	12

Gráfica del cumplimiento mensual realizado de la Act 2.2



Gráfica del cumplimiento anual realizado de la Act 2.2



Detalle de **recomendaciones** a las que se les dio seguimiento

No.	No. de reco	Expediente	Institución/Autoridad	Cargo de Autoridad	Derechos Humanos Vulnerados	Fecha de emisión	Fecha en recepción en DSRCAJ	Fecha de diligencia	Visitaduría que emitió
1	4/2017	5430-2014-I	Fiscalía General del Estado	Fiscal General	Derecho a la Seguridad Jurídica, Derecho a la Integridad y Seguridad Personal	28/02/2017	03/03/2017	22/04/2026	Segunda Visitaduría General
2	32/2021	325-2019	Fiscalía General del Estado	Fiscal General	Derecho de Acceso a una Vida Libre de Violencia, Derecho de Acceso a la Justicia y Derecho a la Verdad	25/11/2021	03/12/2021	28/04/2026	Tercera Visitaduría General
3	17/2023	1677-2020	Fiscalía General del Estado	Fiscal General	Derecho a la Legalidad, Derecho a la Integridad y Seguridad Personal	25/05/2023	26/05/2023	23/04/2026	Segunda Visitaduría General
4	Reco. Gral. 1/2025	480-2024	Ayuntamiento Municipal de Puebla	Presidente Municipal	Derecho a la Seguridad Jurídica y Derecho de Acceso a la Justicia	14/02/2025	18/02/2025	22/04/2026	Segunda Visitaduría General
5	9/2025	491-2024	Ayuntamiento Municipal de Tecamachalco	Presidente Municipal	Derecho a la Seguridad Jurídica, Derecho a la Legalidad, Derecho a Igualdad y Derecho de Petición	29/05/2025	03/06/2025	28/04/2026	Segunda Visitaduría General
6	16/2025	1616-2024	Ayuntamiento Municipal de San Martín Texmelucan	Presidente Municipal	Derecho a la Seguridad Jurídica y Derecho a la Legalidad	23/10/2025	27/10/2025	27/04/2026	Cuarta Visitaduría General

Detalle de las **conciliaciones** a las que se les dio seguimiento

No.	No. de conci	Expediente	Institución/Autoridad	Cargo de Autoridad	Derechos Humanos Vulnerados	Fecha de emisión	Fecha en recepción en DSRCAJ	Fecha de diligencia	Visitaduría que emitió
1	Durante el mes de abril no se reporta seguimiento de conciliaciones								

Otras actividades realizadas por la Dirección de Seguimiento de Recomendaciones, Conciliaciones y Asuntos Jurídicos

Recursos de queja o impugnación ante la CNDH		
Expediente	Queja o impugnación	Fecha de recepción
Durante el mes de abril no se tuvieron recursos de impugnación		

Amparos tramitados en la CDHP		
Expediente	Asunto	Fecha de recepción
Durante el mes de abril no se tramitaron amparos		

Actuaciones de expedientes laborales en contra de la CDHP		
Expediente	Asunto	Fecha de recepción
D-208/2013	Alegatos	21/04/2026

Acciones de inconstitucionalidad			
Expediente	Norma impugnada	Estado procesal	Fecha de recepción
Durante el mes de abril no se reportan acciones de inconstitucionalidad			

Actividad 3.1: Número de capacitaciones pláticas, talleres e intervenciones para la difusión en materia de derechos humanos a personas con discapacidad, personas indígenas, mujeres, niñas, niños y adolescentes, personas con VIH o sida, personas adultas mayores, personas LGBTTTIQA+, personas defensoras de derechos humanos y periodistas, entre otras.

Tipo de meta: **dato absoluto**

Frecuencia de medición: **mensual**

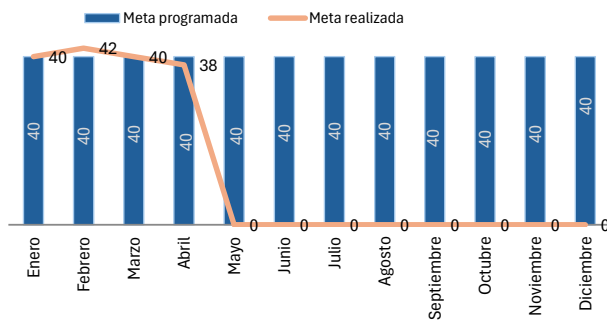
Parámetros de Semaforización



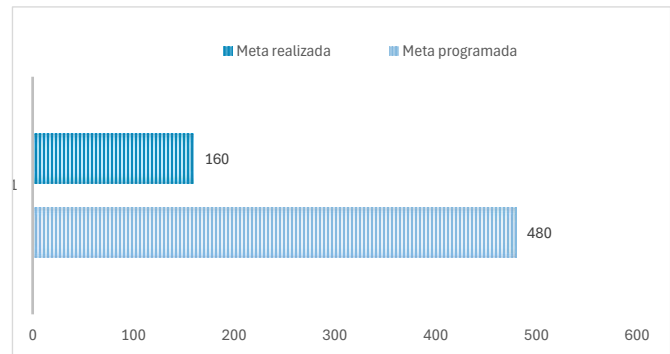
Población	Hombre	Mujer	Otro	Total
Periodistas	0	0	0	0
Otros grupos sociales	571	574	0	1,145
Personas adultas mayores	14	57	0	71
Orientación sexual distinta	0	0	4	4
Personas que viven con VIH	0	0	0	0
Niñas de comunidades rurales	0	0	0	0
Personas que viven con discapacidad	50	150	0	200
Mujeres de pueblos y comunidades indígenas	0	0	0	0
Niñas, niños y adolescentes (alumnos de preescolar, primaria, secundaria, bachillerato y niñez en general)	1,508	1,213	0	2,721
Personas defensoras de derechos humanos	0	0	0	0
Total	2,143	1,994	4	4,141

Mes	Meta programada	Meta realizada	% cump. Programado (A)	% cump. Realizado (B)	% cump. (B/A)
Enero	40	40	8.33%	8.33%	100.00%
Febrero	40	42	8.33%	8.75%	105.00%
Marzo	40	40	8.33%	8.33%	100.00%
Abril	40	38	8.33%	7.92%	95.00%
Mayo	40	0	8.33%	0.00%	0.00%
Junio	40	0	8.33%	0.00%	0.00%
Julio	40	0	8.33%	0.00%	0.00%
Agosto	40	0	8.33%	0.00%	0.00%
Septiembre	40	0	8.33%	0.00%	0.00%
Octubre	40	0	8.33%	0.00%	0.00%
Noviembre	40	0	8.33%	0.00%	0.00%
Diciembre	40	0	8.33%	0.00%	0.00%
Total	480	160	100%	33.33%	400%

Gráfica del cumplimiento mensual realizado de la Act 3.1



Gráfica del cumplimiento anual realizado de la Act 3.1



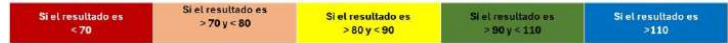
Actividad 3.2: Número de convenios celebrados con la sociedad civil organizada, sector educativo, los tres órdenes de gobierno y demás entes públicos

Tipo de meta: **dato absoluto**

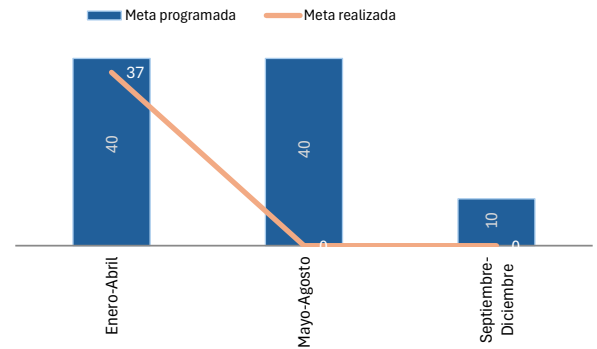
Frecuencia de medición:
cuatrimestral

Mes	Meta programada	Meta realizada	% cump. Programado (A)	% cump. Realizado (B)	% cump. (B/A)
Enero-Abril	40	37	44.44%	41.11%	92.50%
Mayo-Agosto	40	0	44.44%	0.00%	0.00%
Septiembre-Diciembre	10	0	11.11%	0.00%	0.00%
Total	90	37	100%	41.11%	93%

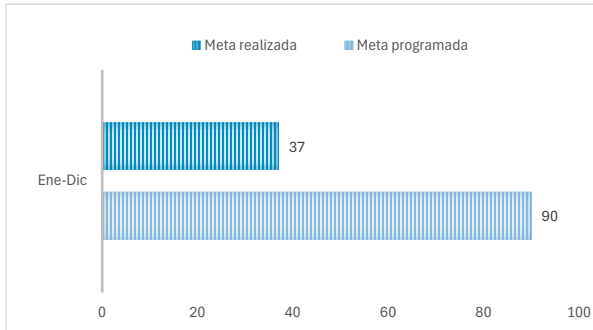
Parámetros de Semaforzación



Gráfica del cumplimiento mensual realizado de la Act 3.2



Gráfica del cumplimiento anual realizado de la Act 3.2



Detalle de la actividad 3.2-Número de convenios celebrados con la sociedad civil organizada, sector educativo, los tres órdenes de gobierno y demás entes públicos.

NO.	Nombre de la instituciones públicas, organizaciones de la sociedad civil o sector privado con quien se celebra el convenio	Objeto del convenio	Fecha del convenio
1	Secretaría de Deporte y Juventud del Gobierno del Estado de Puebla	Convenio general de colaboración	03/02/2026
2	Asociación Civil Solidaria ONG Templarios del Mundo, A.C.	Convenio general de colaboración	09/02/2026
3	Iniciativa por la Movilidad Sustentable y Segura, A.C.	Convenio general de colaboración	09/02/2026
4	Sistema para el Desarrollo Integral de la Familia del Estado de Puebla	Convenio general de colaboración	19/02/2026
5	Defensora Integral Ciudadana, A.C.	Convenio general de colaboración	24/02/2026
6	Valdivia Márquez, A.C.	Convenio general de colaboración	24/02/2026
7	Enrúdate, A.C.	Convenio general de colaboración	24/02/2026
8	C.L.I.C. Centro Latinoamericano de Impulso a las Comunidades, A.C.	Convenio general de colaboración	24/02/2026
9	El Taller Centro de Sensibilización y Educación Humana, A.C.	Convenio general de colaboración	24/02/2026
10	Fundación D'Los y Anger, A.C.	Convenio general de colaboración	24/02/2026
11	El Arte de Servir a tu Comunidad, A.C.	Convenio general de colaboración	24/02/2026
12	Instituto Mixteco de Educación Integral, A.C.	Convenio general de colaboración en materia de prácticas profesionales y servicio social	24/02/2026
13	Desarrollo Transpersonal Instituto Universitario, A.C.	Convenio general de colaboración en materia de prácticas profesionales y servicio social	24/02/2026
14	Universidad de Ciencias de la Comunicación de Puebla	Convenio general de colaboración en materia de prácticas profesionales y servicio social	24/02/2026
15	Universidad de Ciencias de la Comunicación de Puebla	Convenio general de colaboración	24/02/2026
16	Instituto Electoral del Estado de Puebla	Convenio general de colaboración	03/03/2026
17	Secretaría de Desarrollo Turístico	Convenio general de colaboración	04/03/2026
18	Carreteras de Cuota-Puebla	Convenio general de colaboración	17/03/2026
19	Fundación Educación por la Experiencia Universal, A.C.	Convenio general de colaboración	20/03/2026
20	Fundación Internacional Granito de Arena, A.C.	Convenio general de colaboración	25/03/2026
21	Echo Voces que Resuenan Belleza que Trasciende, A.C.	Convenio general de colaboración	27/03/2026
22	Secretaría de Bienestar del Estado de Puebla	Convenio general de colaboración	30/03/2026
23	Comisión Ejecutiva Estatal de Atención a Víctimas	Convenio general de colaboración	06/04/2026
24	Comisión Nacional de Arbitraje Médico	Convenio general de colaboración	10/04/2026
25	Secretaría de Desarrollo Económico y Trabajo del Gobierno del Estado de Puebla	Convenio general de colaboración	15/04/2026
26	Honorable Congreso del Estado Libre y Soberano de Puebla	Convenio general de colaboración	15/04/2026
27	Honorable Ayuntamiento del Municipio de Atlixco	Convenio general de colaboración	21/04/2026
28	Instituto Poblano de Estudios Superiores	Convenio general de colaboración	28/04/2026
29	Instituto Poblano de Estudios Superiores	Convenio general de colaboración en materia de prácticas profesionales y servicio social	28/04/2026
30	UNILEVI, S.C.	Convenio general de colaboración	28/04/2026
31	UNILEVI, S.C.	Convenio general de colaboración en materia de prácticas profesionales y servicio social	28/04/2026
32	Vida Incluyente, A.C.	Convenio general de colaboración	28/04/2026
33	Coordinadora Indígena Xanat, A.C.	Convenio general de colaboración	28/04/2026
34	Ilumina Mi Vida, A.C.	Convenio general de colaboración	28/04/2026
35	Unificación de Sexo Servidoreas de Puebla, A.C.	Convenio general de colaboración	28/04/2026
36	Mireles y Mujeres Haciendo Cambios por México, A.C	Convenio general de colaboración	28/04/2026
37	Amigos del Museo Nacional de los Ferrocarriles Mexicanos, A.C.	Convenio general de colaboración	28/04/2026

Actividad 3.3: Número de capacitaciones impartidas, pláticas, talleres e intervenciones en materia de derechos humanos (Servicio Público)

Tipo de meta: **dato absoluto**

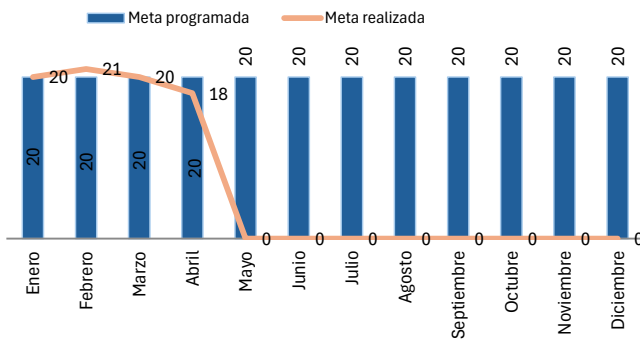
Frecuencia de medición: **mensual**

Parámetros de Semafización



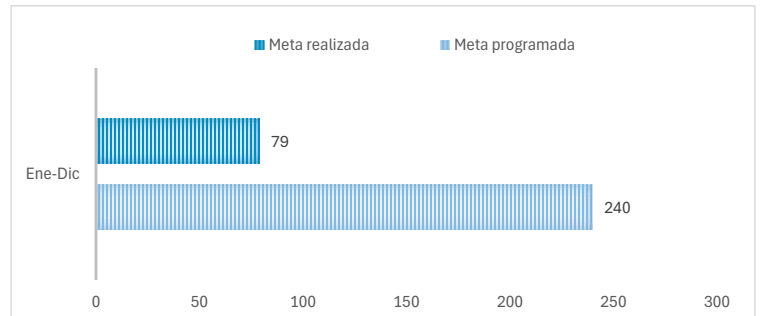
Población	Hombre	Mujer	Otro	Total
Estatales	317	448	0	765
Municipales	564	594	0	1,158
Federales	50	150	0	200
Total	931	1,192	0	2,123

Gráfica del cumplimiento mensual realizado de la Act 3.3



Mes	Meta programada	Meta realizada	% cump. Programado (A)	% cump. Realizado (B)	% cump. (B/A)
Enero	20	20	8.33%	8.33%	100.00%
Febrero	20	21	8.33%	8.75%	105.00%
Marzo	20	20	8.33%	8.33%	100.00%
Abril	20	18	8.33%	7.50%	90.00%
Mayo	20	0	8.33%	0.00%	0.00%
Junio	20	0	8.33%	0.00%	0.00%
Julio	20	0	8.33%	0.00%	0.00%
Agosto	20	0	8.33%	0.00%	0.00%
Septiembre	20	0	8.33%	0.00%	0.00%
Octubre	20	0	8.33%	0.00%	0.00%
Noviembre	20	0	8.33%	0.00%	0.00%
Diciembre	20	0	8.33%	0.00%	0.00%
Total	240	79	100%	32.92%	32.92%

Gráfica del cumplimiento anual realizado de la Act 3.3

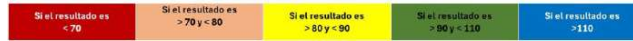


Actividad 3.9: Número de sesiones celebradas del consejo consultivo

Tipo de meta: **dato absoluto**

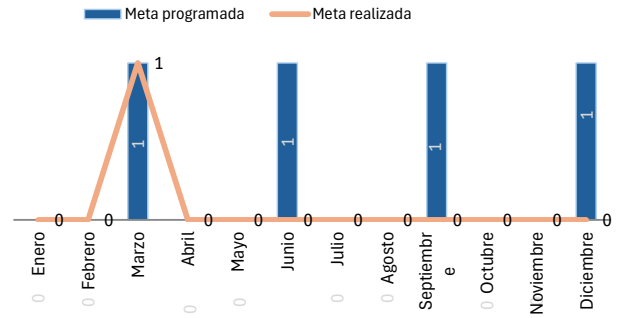
Frecuencia de medición: **mensual**

Parámetros de Semafización

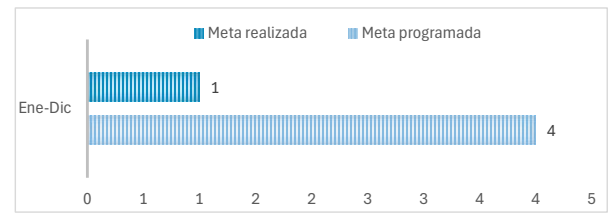


Mes	Meta programada	Meta realizada	% cump. Programado (A)	% cump. Realizado (B)	% cump. (B/A)
Enero	0	0	0.00%	0.00%	#DIV/0!
Febrero	0	0	0.00%	0.00%	#DIV/0!
Marzo	1	1	25.00%	25.00%	100%
Abril	0	0	0.00%	0.00%	#DIV/0!
Mayo	0	0	0.00%	0.00%	#DIV/0!
Junio	1	0	25.00%	0.00%	0%
Julio	0	0	0.00%	0.00%	#DIV/0!
Agosto	0	0	0.00%	0.00%	#DIV/0!
Septiembre	1	0	25.00%	0.00%	0%
Octubre	0	0	0.00%	0.00%	#DIV/0!
Noviembre	0	0	0.00%	0.00%	#DIV/0!
Diciembre	1	0	25.00%	0.00%	0%
Total	4	1	100%	25.00%	#DIV/0!

Gráfica del cumplimiento mensual realizado de la Act 3.9

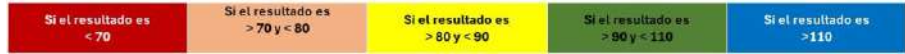


Gráfica del cumplimiento anual realizado de la Act 3.9



Actividad **4.3**: Número de estrategias de difusión y promoción implementadas para la promoción de derechos humanos.

Parámetros de Semafización



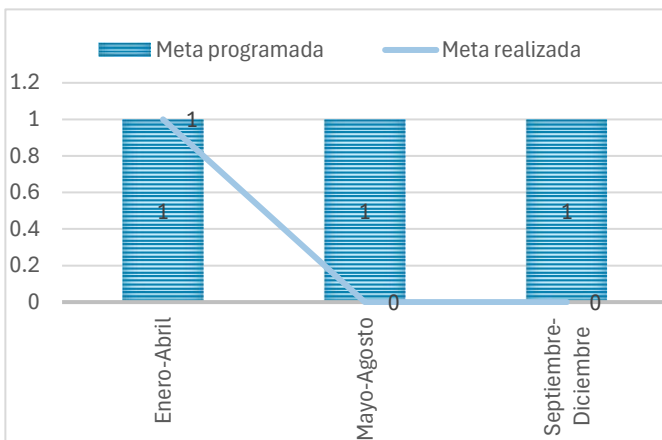
Tipo de meta: **dato absoluto**

Frecuencia de medición: **cuatrimestral**

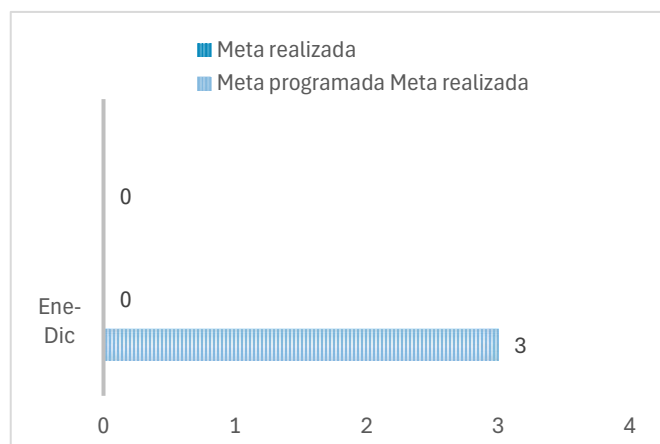
Mes	Meta programada	Meta realizada	% cump. programado (A)	% cump. realizado (B)	% cump. (B/A)
Enero-Abril	1	1	0.33	33.33%	100%
Mayo-Agosto	1	0	0.33	0.00%	0%
Septiembre-Diciembre	1	0	0.33	0.00%	0%
Total	3	0	100%	0.00%	100%

Nombre de la Estrategia	Objetivo	Fecha
"Quehacer Institucional de la CDH Puebla"	Dar a conocer las principales funciones que realizó la CDH Puebla a nivel estatal, mediante videos institucionales.	13 de enero de 2026 al 30 de abril de 2026

Gráfica del cumplimiento cuatrimestral realizado de la Act 4.3



Gráfica del cumplimiento anual realizado de la Act 4.3



Actividad 5.8: Número de reportes estadísticos elaborados para identificar áreas de mejora y apoyo a la formulación de políticas públicas orientadas a la protección y promoción de derechos humanos.

Actividad 5.9 Número de informes de evaluación del programa presupuestario realizados.

Tipo de meta: **dato absoluto**

Frecuencia de medición: **mensual**

Parámetros de Semaforización



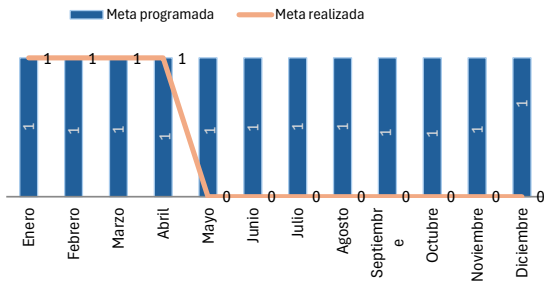
Tipo de meta: **dato absoluto**

Frecuencia de medición: **mensual**

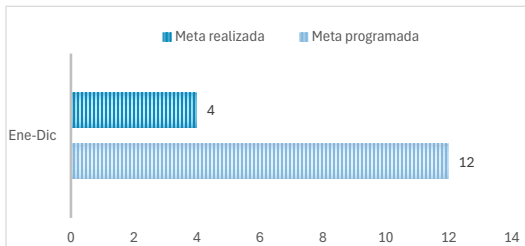
Mes	Meta programada	Meta realizada	% cump. Programado (A)	% cump. Realizado (B)	% cump. (B/A)
Enero	1	1	8.33%	8.33%	100%
Febrero	1	1	8.33%	8.33%	100%
Marzo	1	1	8.33%	8.33%	100%
Abril	1	1	8.33%	8.33%	100%
Mayo	1	0	8.33%	0.00%	0%
Junio	1	0	8.33%	0.00%	0%
Julio	1	0	8.33%	0.00%	0%
Agosto	1	0	8.33%	0.00%	0%
Septiembre	1	0	8.33%	0.00%	0%
Octubre	1	0	8.33%	0.00%	0%
Noviembre	1	0	8.33%	0.00%	0%
Diciembre	1	0	8.33%	0.00%	0%
Total	12	4	100%	33.33%	33%

Mes	Meta programada	Meta realizada	% cump. Programado (A)	% cump. Realizado (B)	% cump. (B/A)
Enero	1	1	8.33%	8.33%	100%
Febrero	1	1	8.33%	8.33%	100%
Marzo	1	1	8.33%	8.33%	100%
Abril	1	1	8.33%	8.33%	100%
Mayo	1	0	8.33%	0.00%	0%
Junio	1	0	8.33%	0.00%	0%
Julio	1	0	8.33%	0.00%	0%
Agosto	1	0	8.33%	0.00%	0%
Septiembre	1	0	8.33%	0.00%	0%
Octubre	1	0	8.33%	0.00%	0%
Noviembre	1	0	8.33%	0.00%	0%
Diciembre	1	0	8.33%	0.00%	0%
Total	12	4	100%	33.33%	33%

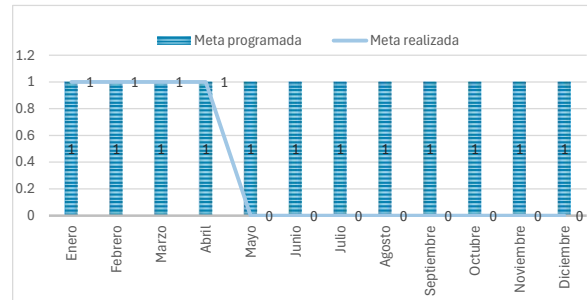
Gráfica del cumplimiento mensual realizado de la Act 5.8



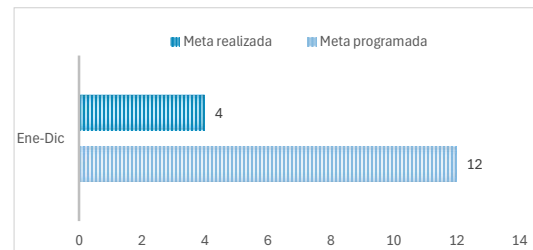
Gráfica del cumplimiento anual realizado de la Act 5.8



Gráfica del cumplimiento mensual realizado de la Act 5.9



Gráfica del cumplimiento anual realizado de la Act 5.9

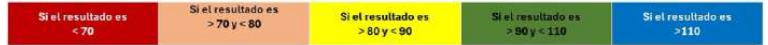


Actividad **5.11**: Número de acciones de comprobación de pago de servicios personales realizadas

Tipo de meta: **dato absoluto**

Frecuencia de medición: **mensual**

Parámetros de Semaforización



Mes	Meta programada	Meta realizada	% cump. Programado (A)	% cump. Realizado (B)	% cump. (B/A)	Recibos timbrados		
						Mes	Estimado	Realizado
Enero	2	2	8.33%	8.33%	100%	Enero	208	206
Febrero	2	2	8.33%	8.33%	100%	Febrero	208	207
Marzo	2	2	8.33%	8.33%	100%	Marzo	208	207
Abril	2	2	8.33%	8.33%	100%	Abril	208	208
Mayo	2	0	8.33%	0.00%	0%	Mayo	208	0
Junio	2	0	8.33%	0.00%	0%	Junio	208	0
Julio	2	0	8.33%	0.00%	0%	Julio	208	0
Agosto	2	0	8.33%	0.00%	0%	Agosto	208	0
Septiembre	2	0	8.33%	0.00%	0%	Septiembre	208	0
Octubre	2	0	8.33%	0.00%	0%	Octubre	208	0
Noviembre	2	0	8.33%	0.00%	0%	Noviembre	208	0
Diciembre	2	0	8.33%	0.00%	0%	Diciembre	312	0
Total	24	8	100%	33.33%	400%	Total	2600	828

Movimiento de personal		
Mes	Altas	Bajas
Enero	4	8
Febrero	3	1
Marzo	5	6
Abril	6	5
Mayo	0	0
Junio	0	0
Julio	0	0
Agosto	0	0
Septiembre	0	0
Octubre	0	0
Noviembre	0	0
Diciembre	0	0
Total	18	20

Gráfica del cumplimiento mensual realizado de la Act 5.11

